



**COMISIÓN ESTATAL DE DERECHOS HUMANOS
INDICADORES DE RESULTADOS
CENTRO DE INVESTIGACIÓN Y CAPACITACIÓN EN DERECHOS HUMANOS**

INDICADOR.- 001 Impartir capacitaciones.

Resultados del 01 de Enero al 31 de Diciembre de 2014

Objetivo al que contribuye : Cuantificar el número de veces que se realizan capacitaciones a organismo o instituciones y en general a la sociedad para conocer la importancia y la correcta aplicación d sus derechos para que no sean corrompidos.

Meta mínima: 75% **Meta sobresaliente :** 100%

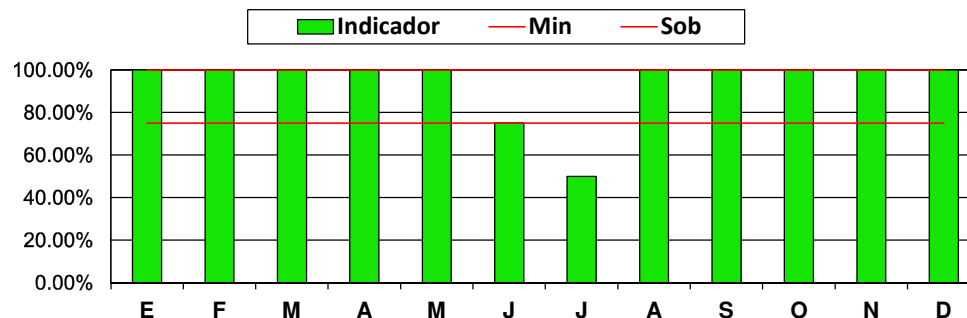
Explicación de la Meta: Para la constitución de una cultura basada en la dignidad, las personas deben desarrollar habilidades cognitivas y axiológicas

Fórmula de Cálculo:
$$\frac{\text{Total de capacitaciones impartidas}}{\text{Total de capacitaciones programadas}} = \%$$

Explicación del indicador: Mecanismo que mide el número de capacitaciones impartidas

Observaciones: Se establece como meta minima a cumplir el 75% considerando el comportamiento que han tenido cada una de las areas en los ultimos meses.

Tipo: Eficiencia Eficacia Economía
 Control Calidad Otro



Variables	Unidad	Frecuencia de Medición	Responsable de su cumplimiento y mejora
Capacitaciones impartidas	22	Mensual	Lic. Ma. De los Ángeles Mendoza Arteaga
Capacitaciones programadas	10		

Variable	Comportamiento Histórico (histórico o última referencia)				Comportamiento Mensual 2014											
	2012	2013	2014		1er. Trimestre			2o. Trimestre			3er. Trimestre			4o. Trimestre		
					ENE	FEB	MAR	ABR	MAY	JUN	JUL	AGO	SEP	OCT	NOV	DIC
Meta	330	320	206													
Numerador	434	398	206		19	25	52	69	21	15	5	11	30	36	29	22
Denominador	330	320	206		16	20	20	20	20	20	10	10	20	20	20	10
Indicador	100%	100%	100%		100%	100%	100%	100%	100%	75%	50%	100%	100%	100%	100%	100%

Elaboro: Lic. Ma. Del Carmen Perez Mixcoatl Auxiliar Administrativo	Vo. Bo.: Lic. Alma Inés Zamora Gracia Directora Administrativa	Autorizó: Mtro. Francisco Mixcoatl Antonio Presidente de la CEDHT
--	---	--



**COMISIÓN ESTATAL DE DERECHOS HUMANOS
INDICADORES DE RESULTADOS
CENTRO DE INVESTIGACIÓN Y CAPACITACIÓN EN DERECHOS HUMANOS**

INDICADOR.- 002 Realizar cursos.

Resultados del 01 de Enero al 31 de Diciembre de 2014

Objetivo al que contribuye : Cuantificar el número de ocasiones que se organizan y se lleva a cabo cursos donde se den a conocer los derechos comunes con los que cuentan las personas tanto a sociedad civil como a instituciones.

Meta mínima: 75% **Meta sobresaliente :** 100%

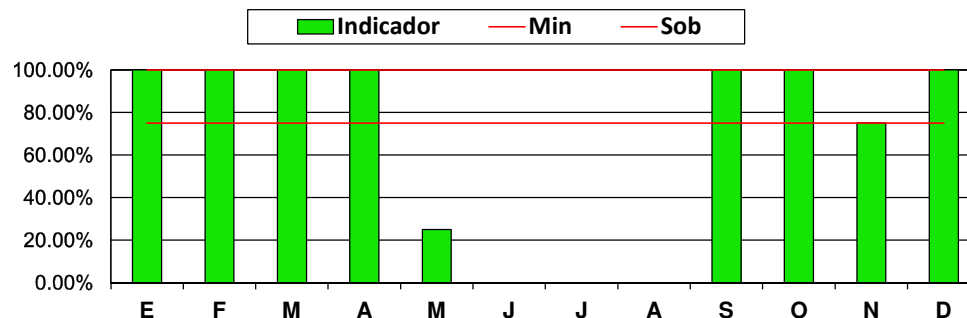
Explicación de la Meta: Existen temas que deben ser abordados a través de varias sesiones

Fórmula de Cálculo: $\text{Total de cursos realizados} / \text{Total de cursos programados} = \%$

Explicación del indicador: Instrumento que mide el número de cursos impartidos por la CEDHT

Observaciones: Se establece como meta mínima a cumplir el 75% considerando el comportamiento que han tenido cada una de las áreas en los últimos meses.

Tipo: Eficiencia Eficacia Economía
 Control Calidad Otro



Variables	Unidad	Frecuencia de Medición	Responsable de su cumplimiento y mejora
Cursos realizados	2	Mensual	Lic. Ma. De los Ángeles Mendoza Arteaga
Cursos programados	2		

Variable	Comportamiento Histórico (histórico o última referencia)				Comportamiento Mensual 2014											
	2012	2013	2014		1er. Trimestre			2o. Trimestre			3er. Trimestre			4o. Trimestre		
					ENE	FEB	MAR	ABR	MAY	JUN	JUL	AGO	SEP	OCT	NOV	DIC
Meta	42	38	38													
Numerador	65	40	38		4	4	4	11	1	0	0	0	4	4	3	2
Denominador	42	38	38		2	4	4	4	4	4	0	2	4	4	4	2
Indicador	100%	100%	100%		100%	100%	100%	100%	25%	0%	0%	0%	100%	100%	75%	100%

Elaboro: Lic. Ma. Del Carmen Perez Mixcoatl Auxiliar Administrativo	Vo. Bo.: Lic. Alma Inés Zamora Gracia Directora Administrativa	Autorizó: Mtro. Francisco Mixcoatl Antonio Presidente de la CEDHT
--	---	--



COMISIÓN ESTATAL DE DERECHOS HUMANOS
INDICADORES DE RESULTADOS
CENTRO DE INVESTIGACIÓN Y CAPACITACIÓN EN DERECHOS HUMANOS

INDICADOR.- 003 Llevar a cabo talleres

Resultados del 01 de Enero al 31 de Diciembre de 2014

Objetivo al que contribuye : Cuantificar el número de veces que se organizan y se lleva a cabo talleres donde se den a conocer los derechos comunes de una manera más practica ejemplificada para las personas tanto a sociedad civil como a instituciones

Meta mínima: 75% **Meta sobresaliente :** 100%

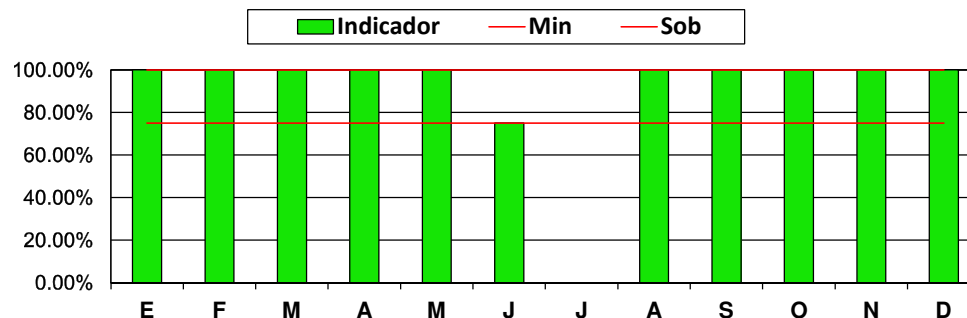
Explicación de la Meta: Una de las estrategias educativas más eficaces para la pedagogía axiológica son los talleres

Fórmula de Cálculo: $\text{Total de talleres realizados} / \text{Total de talleres programados} = \%$

Explicación del indicador: Herramienta que mide el número de talleres

Observaciones: Se establece como meta minima a cumplir el 75% considerando el comportamiento que han tenido cada una de las areas en los ultimos meses.

Tipo: Eficiencia Eficacia Economía
 Control Calidad Otro



Variables	Unidad	Frecuencia de Medición	Responsable de su cumplimiento y mejora
Talleres realizados	2	Mensual	Lic. Ma. De los Ángeles Mendoza Arteaga
Talleres programados	2		

Variable	Comportamiento Histórico (histórico o última referencia)				Comportamiento Mensual 2014											
	2012	2013	2014		1er. Trimestre			2o. Trimestre			3er. Trimestre			4o. Trimestre		
					ENE	FEB	MAR	ABR	MAY	JUN	JUL	AGO	SEP	OCT	NOV	DIC
Meta	42	36	36													
Numerador	40	37	36		2	4	4	4	5	3	0	2	4	4	4	2
Denominador	42	36	36		2	4	4	4	4	4	0	0	4	4	4	2
Indicador	95%	100%	100%		100%	100%	100%	100%	100%	75%	0%	100%	100%	100%	100%	100%

Elaboro: Lic. Ma. Del Carmen Perez Mixcoatl Auxiliar Administrativo	Vo. Bo.: Lic. Alma Inés Zamora Gracia Directora Administrativa	Autorizó: Mtro. Francisco Mixcoatl Antonio Presidente de la CEDHT
--	---	--



COMISIÓN ESTATAL DE DERECHOS HUMANOS
INDICADORES DE RESULTADOS
CENTRO DE INVESTIGACIÓN Y CAPACITACIÓN EN DERECHOS HUMANOS

INDICADOR.- 004 Implementar campañas.

Resultados del 01 de Enero al 31 de Diciembre de 2014

Objetivo al que contribuye : Cuantificar el número de veces que se organizan y se lleva a cabo campañas para difundir a la ciudadanía la importancia de sus derechos y la mejor manera de hacerlos valer.

Meta mínima: 75% **Meta sobresaliente :** 100%

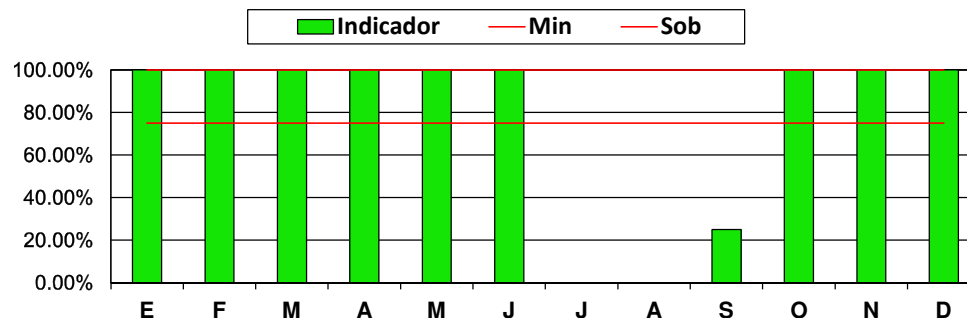
Explicación de la Meta: La promoción y divulgación de los derechos humanos se debe realizar a través de la reiteración y visibilización de los temas

Fórmula de Cálculo: Total de campañas implementadas / Total de campañas programadas = %

Explicación del indicador: Herramienta que mide el número de campañas emprendidas para la promoción y difusión de los derechos humanos

Observaciones: Se establece como meta mínima a cumplir el 75% considerando el comportamiento que han tenido cada una de las áreas en los últimos meses.

Tipo: Eficiencia Eficacia Economía
 Control Calidad Otro



Variables	Unidad	Frecuencia de Medición	Responsable de su cumplimiento y mejora
Campañas implementadas	2	Mensual	Lic. Ma. De los Ángeles Mendoza Arteaga
Campañas programadas	2		

Variable	Comportamiento Histórico (histórico o última referencia)				Comportamiento Mensual 2014											
	2012	2013	2014		1er. Trimestre			2o. Trimestre			3er. Trimestre			4o. Trimestre		
					ENE	FEB	MAR	ABR	MAY	JUN	JUL	AGO	SEP	OCT	NOV	DIC
Meta	42	34	36													
Numerador	35	34	36		2	4	4	4	4	4	0	0	1	4	4	2
Denominador	42	34	36		2	4	4	4	4	4	0	0	4	4	4	2
Indicador	83%	100%	100%		100%	100%	100%	100%	100%	100%	0%	0%	25%	100%	100%	100%

Elaboro: Lic. Ma. Del Carmen Perez Mixcoatl Auxiliar Administrativo	Vo. Bo.: Lic. Alma Inés Zamora Gracia Directora Administrativa	Autorizó: Mtro. Francisco Mixcoatl Antonio Presidente de la CEDHT
--	---	--



**COMISIÓN ESTATAL DE DERECHOS HUMANOS
INDICADORES DE RESULTADOS
CENTRO DE INVESTIGACIÓN Y CAPACITACIÓN EN DERECHOS HUMANOS**

INDICADOR.- 005 Aplicar programas.

Resultados del 01 de Enero al 31 de Diciembre de 2014

Objetivo al que contribuye : Cuantificar el número de programas elaborados para la sociedad y así lograr un mejor entendimiento de sus garantías reforzando y optimizando su correcta aplicación.

Meta mínima: 75% **Meta sobresaliente :** 100%

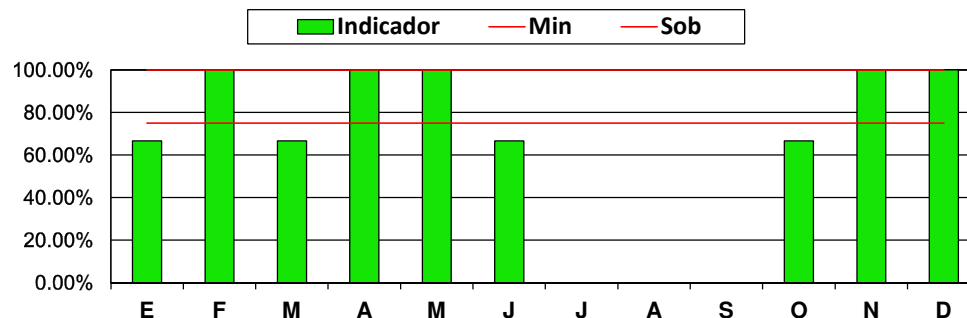
Explicación de la Meta: Dada la trascendencia de algunos temas, la CEDHT ha dispuesto su abordaje a través de programas

Fórmula de Cálculo:
$$\text{Total de programas aplicados} / \text{Total de programas programados} = \%$$

Explicación del indicador: Mecanismo que mide el número de programas aplicados

Observaciones: Se establece como meta mínima a cumplir el 75% considerando el comportamiento que han tenido cada una de las áreas en los últimos meses.

Tipo: Eficiencia Eficacia Economía
 Control Calidad Otro



Variables	Unidad	Frecuencia de Medición	Responsable de su cumplimiento y mejora
Programas aplicados	2	Mensual	Lic. Ma. De los Ángeles Mendoza Arteaga
Programas programados	2		

Variable	Comportamiento Histórico (histórico o última referencia)				Comportamiento Mensual 2014											
	2012	2013	2014		1er. Trimestre			2o. Trimestre			3er. Trimestre			4o. Trimestre		
					ENE	FEB	MAR	ABR	MAY	JUN	JUL	AGO	SEP	OCT	NOV	DIC
Meta	124	38	29													
Numerador	106	31	29		2	3	2	3	3	2	0	0	0	2	3	2
Denominador	124	38	29		3	3	3	3	3	3	0	0	3	3	3	2
Indicador	85%	82%	100%		67%	100%	67%	100%	100%	67%	0%	0%	0%	67%	100%	100%

Elaboro: Lic. Ma. Del Carmen Perez Mixcoatl Auxiliar Administrativo	Vo. Bo.: Lic. Alma Inés Zamora Gracia Directora Administrativa	Autorizó: Mtro. Francisco Mixcoatl Antonio Presidente de la CEDHT
--	---	--



**COMISIÓN ESTATAL DE DERECHOS HUMANOS
INDICADORES DE RESULTADOS
CENTRO DE INVESTIGACIÓN Y CAPACITACIÓN EN DERECHOS HUMANOS**

INDICADOR.- 006 Supervisar la aplicación de programas.

Resultados del 01 de Enero al 31 de Diciembre de 2014

Objetivo al que contribuye : Verificar la aplicación de los programas por medio de actividades del programa niños y adolescentes promotores.		Tipo: <input type="checkbox"/> Eficiencia <input checked="" type="checkbox"/> Eficacia <input type="checkbox"/> Economía		
Meta mínima: 75%	Meta sobresaliente : 100%	<input type="checkbox"/> Control	<input type="checkbox"/> Calidad	<input type="checkbox"/> Otro
Explicación de la Meta: Existen programas que requieren de la supervisión de sus etapas para un mejor aprovechamiento				
Fórmula de Cálculo: Total de supervisión de programas realizados/ /Total de supervisión de programas programados = %				
Explicación del indicador: Herramienta que mide el número de acciones derivadas de la aplicación de los programas				
Observaciones: Se establece como meta mínima a cumplir el 75% considerando el comportamiento que han tenido cada una de las áreas en los últimos meses.				
Variables	Unidad	Frecuencia de Medición	Responsable de su cumplimiento y mejora	
Supervisión de programas realizados	0	Mensual	Lic. Ma. De los Ángeles Mendoza Arteaga	
Supervisión de programas programados	2			

Variable	Comportamiento Histórico (histórico o última referencia)			Comportamiento Mensual 2014											
	2012	2013	2014	1er. Trimestre			2o. Trimestre			3er. Trimestre			4o. Trimestre		
				ENE	FEB	MAR	ABR	MAY	JUN	JUL	AGO	SEP	OCT	NOV	DIC
Meta	N/A	36	38												
Numerador	N/A	49	38	9	12	2	0	0	0	0	0	0	0	0	0
Denominador	N/A	36	38	4	4	4	4	4	4	0	0	4	4	4	2
Indicador	0%	100%	100%	100%	100%	50%	0%	0%	0%	0%	0%	0%	0%	0%	0%

Elaboro: Lic. Ma. Del Carmen Perez Mixcoatl Auxiliar Administrativo	Vo. Bo.: Lic. Alma Inés Zamora Gracia Directora Administrativa	Autorizó: Mtro. Francisco Mixcoatl Antonio Presidente de la CEDHT
--	---	--



**COMISIÓN ESTATAL DE DERECHOS HUMANOS
INDICADORES DE RESULTADOS
CENTRO DE INVESTIGACIÓN Y CAPACITACIÓN EN DERECHOS HUMANOS**

INDICADOR.- 007 Dictar conferencias.

Resultados del 01 de Enero al 31 de Diciembre de 2014

Objetivo al que contribuye : Cuantificar el número de veces que se dictaran conferencias y la evaluación comprendida en el avance de su entendimiento y la frecuencia con que asiste la sociedad en general.

Meta mínima: 75% **Meta sobresaliente :** 100%

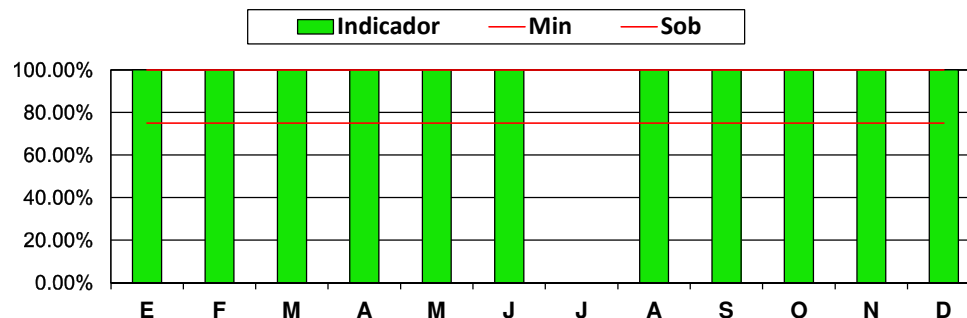
Explicación de la Meta: Entre la variedad de técnicas de exposición, la CEDHT dispone de las conferencias.

Fórmula de Cálculo:
$$\text{Total de conferencias realizadas} / \text{Total de conferencias programadas} = \%$$

Explicación del indicador: Herramienta que mide el número de conferencias impartidas

Observaciones: Se establece como meta mínima a cumplir el 75% considerando el comportamiento que han tenido cada una de las áreas en los últimos meses.

Tipo: Eficiencia Eficacia Economía
 Control Calidad Otro



Variables	Unidad	Frecuencia de Medición	Responsable de su cumplimiento y mejora
Conferencias realizadas	4	Mensual	Lic. Ma. De los Ángeles Mendoza Arteaga
Conferencias programadas	0		

Variable	Comportamiento Histórico (histórico o última referencia)				Comportamiento Mensual 2014											
	2012	2013	2014	2015	1er. Trimestre			2o. Trimestre			3er. Trimestre			4o. Trimestre		
					ENE	FEB	MAR	ABR	MAY	JUN	JUL	AGO	SEP	OCT	NOV	DIC
Meta	11	11	10													
Numerador	41	28	10		1	1	1	2	1	1	0	1	1	1	2	4
Denominador	11	11	10		1	1	1	1	1	1	0	1	1	1	1	0
Indicador	100%	100%	100%		100%	100%	100%	100%	100%	100%	0%	100%	100%	100%	100%	100%

Elaboro: Lic. Ma. Del Carmen Perez Mixcoatl Auxiliar Administrativo	Vo. Bo.: Lic. Alma Inés Zamora Gracia Directora Administrativa	Autorizó: Mtro. Francisco Mixcoatl Antonio Presidente de la CEDHT
--	---	--



COMISIÓN ESTATAL DE DERECHOS HUMANOS
INDICADORES DE RESULTADOS
CENTRO DE INVESTIGACIÓN Y CAPACITACIÓN EN DERECHOS HUMANOS

INDICADOR.- 008 Organizar foros.

Resultados del 01 de Enero al 31 de Diciembre de 2014

Objetivo al que contribuye : Cuantificar el número de veces en que se organizan y se realizan foros en los que participa la sociedad, instituciones, organismos y profesionistas con un amplio criterio y conocimiento en materia de derechos humanos.

Meta mínima: 75% **Meta sobresaliente :** 100%


Explicación de la Meta: Los foros tienen la finalidad de intercambiar información y experiencias, así como de debatir sobre determinados temas.

Fórmula de Cálculo:
$$\frac{\text{Total de foros organizados}}{\text{Total de foros programados}} = \%$$

Explicación del indicador: Instrumento que mide el número de foros

Observaciones: Se establece como meta mínima a cumplir el 75% considerando el comportamiento que han tenido cada una de las áreas en los últimos meses.

Tipo: Eficiencia Eficacia Economía
 Control Calidad Otro



Variables	Unidad	Frecuencia de Medición	Responsable de su cumplimiento y mejora
Foros organizados	0	Anual	Lic. Ma. De los Ángeles Mendoza Arteaga
Foros programados	0		

Variable	Comportamiento Histórico (histórico o última referencia)				Comportamiento Mensual 2014											
	2012	2013	2014	2015	1er. Trimestre			2o. Trimestre			3er. Trimestre			4o. Trimestre		
					ENE	FEB	MAR	ABR	MAY	JUN	JUL	AGO	SEP	OCT	NOV	DIC
Meta	2	2	1													
Numerador	4	4	1				0							1		
Denominador	2	2	1				1							0		
Indicador	100%	100%	100%				0%							100%		

Elaboro: Lic. Ma. Del Carmen Perez Mixcoatl Auxiliar Administrativo	Vo. Bo.: Lic. Alma Inés Zamora Gracia Directora Administrativa	Autorizó: Mtro. Francisco Mixcoatl Antonio Presidente de la CEDHT
--	---	--



**COMISIÓN ESTATAL DE DERECHOS HUMANOS
INDICADORES DE RESULTADOS
CENTRO DE INVESTIGACIÓN Y CAPACITACIÓN EN DERECHOS HUMANOS**

INDICADOR.- 009 Realizar diplomados.

Resultados del 01 de Enero al 31 de Diciembre de 2014

Objetivo al que contribuye : Cuantificar el número programado de diplomados con el fin de que se prepare al personal de esta Comisión y a ciudadanos en general para lograr una mejor armonía con el resto de la sociedad a través de esos conocimientos adquiridos y de una

Tipo: Eficiencia Eficacia Economía
 Control Calidad Otro

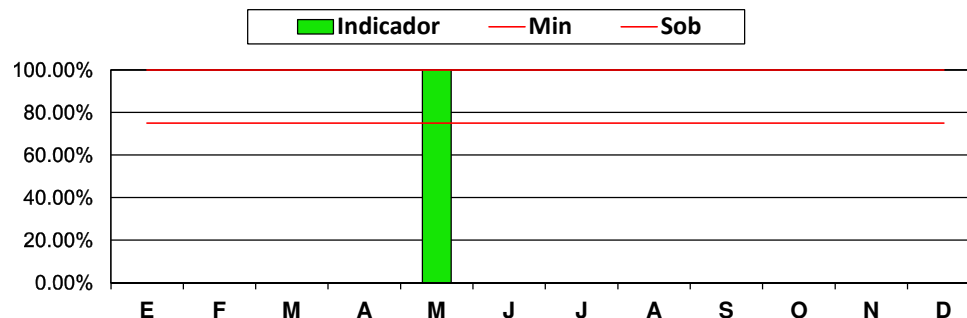
Meta mínima: 75% **Meta sobresaliente :** 100%

Explicación de la Meta: El diplomado es una herramienta de aprendizaje que demanda mayor tiempo en el abordaje de temas

Fórmula de Cálculo: Total de diplomados realizados /Total de diplomados programados = %

Explicación del indicador: Herramienta que mide el número de diplomados

Observaciones: Se establece como meta mínima a cumplir el 75% considerando el comportamiento que han tenido cada una de las áreas en los últimos meses.



Variables	Unidad	Frecuencia de Medición	Responsable de su cumplimiento y mejora
Diplomados realizados	0	Anual	Lic. Ma. De los Ángeles Mendoza Arteaga
Diplomados programados	0		

Variable	Comportamiento Histórico (histórico o última referencia)				Comportamiento Mensual 2014											
	2012	2013	2014		1er. Trimestre			2o. Trimestre			3er. Trimestre			4o. Trimestre		
					ENE	FEB	MAR	ABR	MAY	JUN	JUL	AGO	SEP	OCT	NOV	DIC
Meta	1	1	1													
Numerador	4	5	1				0		1							
Denominador	1	1	1				1		0							
Indicador	100%	100%	100%				0%		100%							

Elaboro: Lic. Ma. Del Carmen Perez Mixcoatl Auxiliar Administrativo	Vo. Bo.: Lic. Alma Inés Zamora Gracia Directora Administrativa	Autorizó: Mtro. Francisco Mixcoatl Antonio Presidente de la CEDHT
--	---	--



**COMISIÓN ESTATAL DE DERECHOS HUMANOS
INDICADORES DE RESULTADOS
CENTRO DE INVESTIGACIÓN Y CAPACITACIÓN EN DERECHOS HUMANOS**

INDICADOR.- 010 Llevar a cabo festivales de Derechos Humanos

Resultados del 01 de Enero al 31 de Diciembre de 2014

Objetivo al que contribuye : Cuantificar el número de veces que se realizan festivales de derechos humanos con la finalidad de difundir entre la sociedad las funciones que lleva acabo la cedht.

Meta mínima: 75% **Meta sobresaliente :** 100%

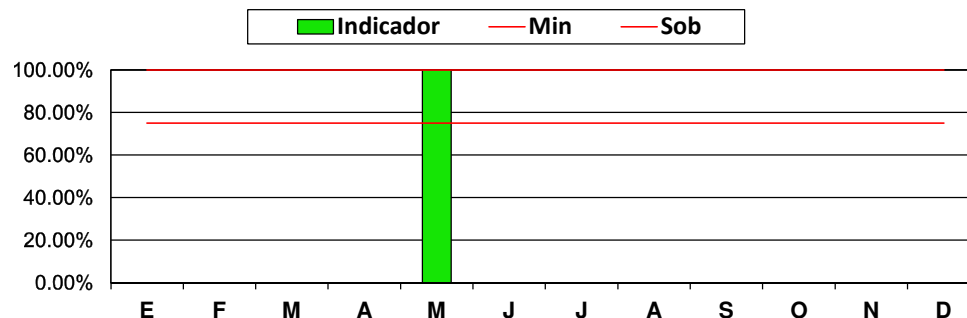
Explicación de la Meta: Los festivales de Derechos Humanos tienen la finalidad de dar a conocer a la sociedad la existencia y la importancia de sus derechos.

Fórmula de Cálculo:
$$\frac{\text{Total de festivales de D.H. realizados}}{\text{Total de festivales de D.H. programados}} = \%$$

Explicación del indicador: Instrumento que mide el número festivales realizados por la cedht.

Observaciones: Se establece como meta minima a cumplir el 75% considerando el comportamiento que han tenido cada una de las areas en los ultimos meses.

Tipo: Eficiencia Eficacia Economía
 Control Calidad Otro



Variables	Unidad	Frecuencia de Medición	Responsable de su cumplimiento y mejora
Festivales de derechos humanos realizados	0	Bimestral	Lic. Ma. De los Ángeles Mendoza Arteaga
Festivales de derechos humanos programados	0		

Variable	Comportamiento Histórico (histórico o última referencia)				Comportamiento Mensual 2014											
	2012	2013	2014		1er. Trimestre			2o. Trimestre			3er. Trimestre			4o. Trimestre		
					ENE	FEB	MAR	ABR	MAY	JUN	JUL	AGO	SEP	OCT	NOV	DIC
Meta	N/A	N/A	2					0	2			0				
Numerador	N/A	N/A	2					0	2			0				
Denominador	N/A	N/A	2					1	0			1				
Indicador	0%	0%	100%					0%	100%			0%				

Elaboro: Lic. Ma. Del Carmen Perez Mixcoatl Auxiliar Administrativo	Vo. Bo.: Lic. Alma Inés Zamora Gracia Directora Administrativa	Autorizó: Mtro. Francisco Mixcoatl Antonio Presidente de la CEDHT
--	---	--



COMISIÓN ESTATAL DE DERECHOS HUMANOS
INDICADORES DE RESULTADOS
CENTRO DE INVESTIGACIÓN Y CAPACITACIÓN EN DERECHOS HUMANOS

INDICADOR.- 011 Presentar funciones del teatro Guiñol

Resultados del 01 de Enero al 31 de Diciembre de 2014

Objetivo al que contribuye : Cuantificar el número de presentaciones del teatro guiñol como nuevo método para la enseñanza y difusión de la cultura en Derechos Humanos.		Tipo: <input type="checkbox"/> Eficiencia <input checked="" type="checkbox"/> Eficacia <input type="checkbox"/> Economía		
Meta mínima: 75% Meta sobresaliente : 100%		<input type="checkbox"/> Control <input type="checkbox"/> Calidad <input type="checkbox"/> Otro		
Explicación de la Meta: La difusión de los derechos humanos es primordial para generar una mayor cultura y disminuir los abusos entre los grupos vulnerables.				
Fórmula de Cálculo: Total presentación del teatro guiñol realizadas /Total de presentación del teatro guiñol programadas = %				
Explicación del indicador: Instrumento que permite medir el número de presentaciones de teatro guiñol basadas en historias referentes a Derechos Humanos.				
Observaciones: Se establece como meta minima a cumplir el 75% considerando el comportamiento que han tenido cada una de las areas en los ultimos meses.				
Variables		Unidad	Frecuencia de Medición	Responsable de su cumplimiento y mejora
Presentaciones del teatro guiñol desarrolladas		7	Mensual	Lic. Ma. De los Ángeles Mendoza Arteaga
Presentaciones del teatro guiñol programadas		0		

Variable	Comportamiento Histórico (histórico o última referencia)				Comportamiento Mensual 2014											
	2012	2013	2014		1er. Trimestre			2o. Trimestre			3er. Trimestre			4o. Trimestre		
					ENE	FEB	MAR	ABR	MAY	JUN	JUL	AGO	SEP	OCT	NOV	DIC
Meta	N/A	N/A	27													
Numerador	N/A	N/A	27		5	0	8	9	8	7	5	6	11	17	8	7
Denominador	N/A	N/A	27		3	3	3	3	3	3	0	0	3	3	3	0
Indicador	0%	0%	100%		100%	0%	100%	100%	100%	100%	100%	100%	100%	100%	100%	100%

Elaboro: Lic. Ma. Del Carmen Perez Mixcoatl Auxiliar Administrativo	Vo. Bo.: Lic. Alma Inés Zamora Gracia Directora Administrativa	Autorizó: Mtro. Francisco Mixcoatl Antonio Presidente de la CEDHT
--	---	--



**COMISIÓN ESTATAL DE DERECHOS HUMANOS
INDICADORES DE RESULTADOS
CENTRO DE INVESTIGACIÓN Y CAPACITACIÓN EN DERECHOS HUMANOS**

INDICADOR.- 012 Elaborar Diagnóstico y Programa de Derechos Humanos del Estado de Tlaxcala.

Resultados del 01 de Enero al 31 de Diciembre de 2014

Objetivo al que contribuye : Verificar la elaboración del Diagnóstico y Programa de Derechos Humanos del Estado de Tlaxcala para conocer los resultados arrojados y llevar a cabo las acciones correspondientes.

Meta mínima: 75% **Meta sobresaliente :** 100%

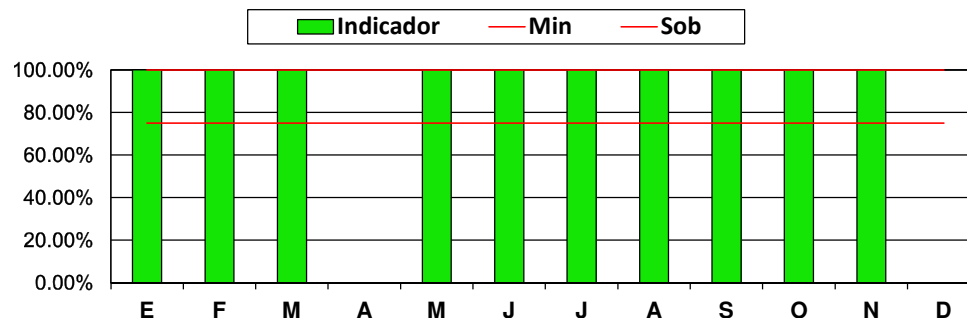
Explicación de la Meta: Cuando se tiene conocimiento de las necesidades de la sociedad en materia de Derechos Humanos se pueden enfocar mejor las acciones a realizar.

Fórmula de Cálculo:
$$\frac{\text{Total de Diag. y Prog. de D.H. del Estado de Tlax. Realizado}}{\text{Total de Diag. y Prog. de D.H. del Estado de Tlax. programado}} = \%$$

Explicación del indicador: Instrumento que permitirá desarrollar un plan de acción de Derechos Humanos conforme a lo requiera la sociedad.

Observaciones: Se establece como meta mínima a cumplir el 75% considerando el comportamiento que han tenido cada una de las áreas en los últimos meses.

Tipo: Eficiencia Eficacia Economía
 Control Calidad Otro



Variables	Unidad	Frecuencia de Medición	Responsable de su cumplimiento y mejora
Diag. y Prog. de D.H. del Estado de Tlaxcala realizado	0	Mensual	Lic. Ma. De los Ángeles Mendoza Arteaga
Diag. y Prog. de D.H. del Estado de Tlaxcala programado	0		

Variable	Comportamiento Histórico (histórico o última referencia)				Comportamiento Mensual 2014											
	2012	2013	2014		1er. Trimestre			2o. Trimestre			3er. Trimestre			4o. Trimestre		
					ENE	FEB	MAR	ABR	MAY	JUN	JUL	AGO	SEP	OCT	NOV	DIC
Meta	N/A	N/A	38													
Numerador	N/A	N/A	38		2	5	10	0	4	4	2	6	4	4	4	0
Denominador	N/A	N/A	38		2	4	4	4	4	4	0	4	4	4	4	0
Indicador	0%	0%	100%		100%	100%	100%	0%	100%	100%	100%	100%	100%	100%	100%	0%

Elaboro: Lic. Ma. Del Carmen Perez Mixcoatl Auxiliar Administrativo	Vo. Bo.: Lic. Alma Inés Zamora Gracia Directora Administrativa	Autorizó: Mtro. Francisco Mixcoatl Antonio Presidente de la CEDHT
--	---	--



**COMISIÓN ESTATAL DE DERECHOS HUMANOS
INDICADORES DE RESULTADOS
CENTRO DE INVESTIGACIÓN Y CAPACITACIÓN EN DERECHOS HUMANOS**

INDICADOR.- 013 Conceder entrevistas a medios de comunicación.

Resultados del 01 de Enero al 31 de Diciembre de 2014

Objetivo al que contribuye : Cuantificar el número de veces que se concede una entrevista para aprovechar los medios masivos de comunicación para difundir la cultura de los derechos humanos.		Tipo: <input type="checkbox"/> Eficiencia <input checked="" type="checkbox"/> Eficacia <input type="checkbox"/> Economía		
Meta mínima: 75% Meta sobresaliente : 100%		<input type="checkbox"/> Control <input type="checkbox"/> Calidad <input type="checkbox"/> Otro		
Explicación de la Meta: La radio y televisión favorecen la diseminación más amplia de los derechos humanos				
Fórmula de Cálculo: Total de entrevistas realizadas /Total de entrevistas programadas = %				
Explicación del indicador: Instrumento que mide el número de entrevistas ofrecidas a medios de comunicación				
Observaciones: Se establece como meta minima a cumplir el 75% considerando el comportamiento que han tenido cada una de las areas en los ultimos meses.				
Variables	Unidad	Frecuencia de Medición	Responsable de su cumplimiento y mejora	
Entrevistas realizadas	0	Mensual	Lic. Ma. De los Ángeles Mendoza Arteaga	
Entrevistas programadas	0			

Variable	Comportamiento Histórico (histórico o última referencia)				Comportamiento Mensual 2014											
	2012	2013	2014		1er. Trimestre			2o. Trimestre			3er. Trimestre			4o. Trimestre		
					ENE	FEB	MAR	ABR	MAY	JUN	JUL	AGO	SEP	OCT	NOV	DIC
Meta	N/A	10	10													
Numerador	N/A	15	10		1	1	0	0	0	0	0	1	0	0	1	0
Denominador	N/A	10	10		1	1	1	1	1	1	0	1	1	1	1	0
Indicador	0%	100%	100%		100%	100%	0%	0%	0%	0%	0%	100%	0%	0%	100%	0%

Elaboro: Lic. Ma. Del Carmen Perez Mixcoatl Auxiliar Administrativo	Vo. Bo.: Lic. Alma Inés Zamora Gracia Directora Administrativa	Autorizó: Mtro. Francisco Mixcoatl Antonio Presidente de la CEDHT
--	---	--



**COMISIÓN ESTATAL DE DERECHOS HUMANOS
INDICADORES DE RESULTADOS
CENTRO DE INVESTIGACIÓN Y CAPACITACIÓN EN DERECHOS HUMANOS**

INDICADOR.- 014 Desarrollar investigaciones.

Resultados del 01 de Enero al 31 de Diciembre de 2014

Objetivo al que contribuye : Cuantificar el número de veces en que se da inicio el desarrollo de una investigación con el fin de tener un mayor y mejor panorama de los derechos y no solo dentro del estado sino a nivel nacional e internacional para una mejor

Tipo: Eficiencia Eficacia Economía
 Control Calidad Otro

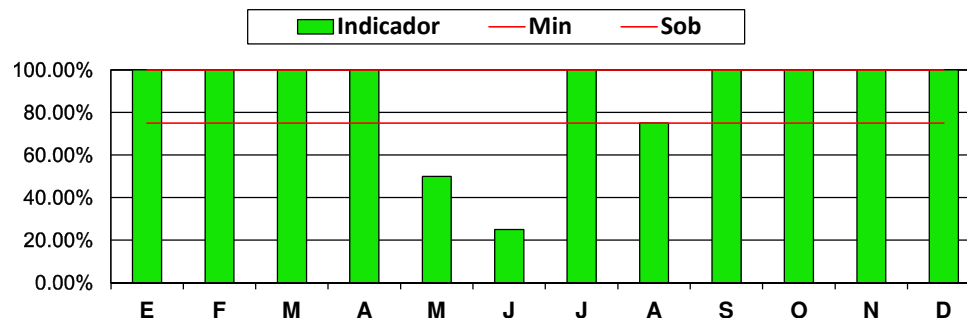
Meta mínima: 75% **Meta sobresaliente :** 100%

Explicación de la Meta: El descubrimiento de información genera una mejor comprensión de los temas de derechos humanos

Fórmula de Cálculo: Total de investigaciones desarrolladas / Total de investigaciones programadas = %

Explicación del indicador: Mecanismo que mide el número de investigaciones desarrolladas

Observaciones: Se establece como meta mínima a cumplir el 75% considerando el comportamiento que han tenido cada una de las áreas en los últimos meses.



Variables	Unidad	Frecuencia de Medición	Responsable de su cumplimiento y mejora
Investigaciones Desarrolladas	2	Mensual	Lic. Ma. De los Ángeles Mendoza Arteaga
Investigaciones Programadas	2		

Variable	Comportamiento Histórico (histórico o última referencia)				Comportamiento Mensual 2014											
	2012	2013	2014		1er. Trimestre			2o. Trimestre			3er. Trimestre			4o. Trimestre		
					ENE	FEB	MAR	ABR	MAY	JUN	JUL	AGO	SEP	OCT	NOV	DIC
Meta	44	42	40													
Numerador	47	46	40		2	5	4	4	2	1	2	3	4	4	6	2
Denominador	44	42	40		2	4	4	4	4	4	1	4	4	4	4	2
Indicador	100%	100%	100%		100%	100%	100%	100%	50%	25%	100%	75%	100%	100%	100%	100%

Elaboro: Lic. Ma. Del Carmen Perez Mixcoatl Auxiliar Administrativo	Vo. Bo.: Lic. Alma Inés Zamora Gracia Directora Administrativa	Autorizó: Mtro. Francisco Mixcoatl Antonio Presidente de la CEDHT
--	---	--



**COMISIÓN ESTATAL DE DERECHOS HUMANOS
INDICADORES DE RESULTADOS
CENTRO DE INVESTIGACIÓN Y CAPACITACIÓN EN DERECHOS HUMANOS**

INDICADOR.- 015 Diseñar material didáctico o informativo.

Resultados del 01 de Enero al 31 de Diciembre de 2014

Objetivo al que contribuye : Cuantificar el número de veces en que se diseñara el material para fomentar los valores y el respeto de los derechos humanos de la sociedad en general a través de una cultura sana y transparente.

Meta mínima: 75% **Meta sobresaliente :** 100%

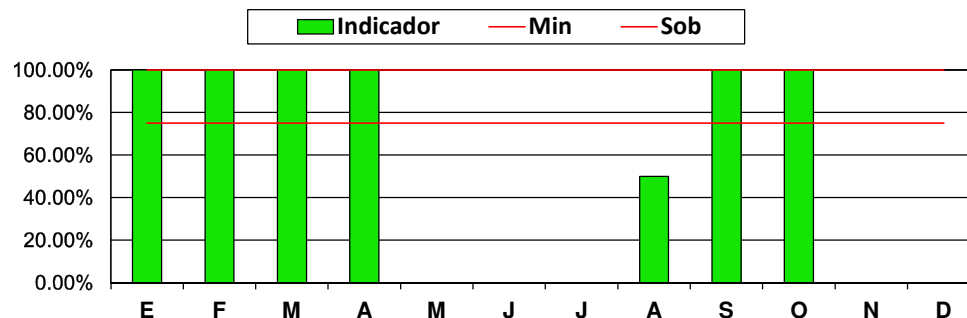
Explicación de la Meta: Para la promoción y difusión de los derechos humanos la CEDHT necesita apoyarse de materiales didácticos

Fórmula de Cálculo: Total de diseño de material realizado / Total de diseño de material programado = %

Explicación del indicador: Herramienta que mide el número de diseños de material de difusión de los derechos humanos

Observaciones: Se establece como meta mínima a cumplir el 75% considerando el comportamiento que han tenido cada una de las áreas en los últimos meses.

Tipo: Eficiencia Eficacia Economía
 Control Calidad Otro



Variables	Unidad	Frecuencia de Medición	Responsable de su cumplimiento y mejora
Diseño de material realizado	0	Mensual	Lic. Ma. De los Ángeles Mendoza Arteaga
Diseño de material programado	0		

Variable	Comportamiento Histórico (histórico o última referencia)				Comportamiento Mensual 2014											
	2012	2013	2014		1er. Trimestre			2o. Trimestre			3er. Trimestre			4o. Trimestre		
					ENE	FEB	MAR	ABR	MAY	JUN	JUL	AGO	SEP	OCT	NOV	DIC
Meta	24	22	22													
Numerador	25	37	22		3	3	2	3	0	0	0	1	2	2	0	0
Denominador	24	22	22		2	2	2	2	2	2	2	2	2	2	2	0
Indicador	100%	100%	100%		100%	100%	100%	100%	0%	0%	0%	50%	100%	100%	0%	0%

Elaboro: Lic. Ma. Del Carmen Perez Mixcoatl Auxiliar Administrativo	Vo. Bo.: Lic. Alma Inés Zamora Gracia Directora Administrativa	Autorizó: Mtro. Francisco Mixcoatl Antonio Presidente de la CEDHT
--	---	--



**COMISIÓN ESTATAL DE DERECHOS HUMANOS
INDICADORES DE RESULTADOS
CENTRO DE INVESTIGACIÓN Y CAPACITACIÓN EN DERECHOS HUMANOS**

INDICADOR.- 016 Participar en actividades de vinculación

Resultados del 01 de Enero al 31 de Diciembre de 2014

Objetivo al que contribuye : Cuantificar el número de veces en que se llevaran a cabo las actividades de vinculación con la sociedad para obtener una mejora en el desarrollo de sus funciones y así poder aplicar la ley y como consecuencia el entendimiento de los

Tipo: Eficiencia Eficacia Economía
 Control Calidad Otro

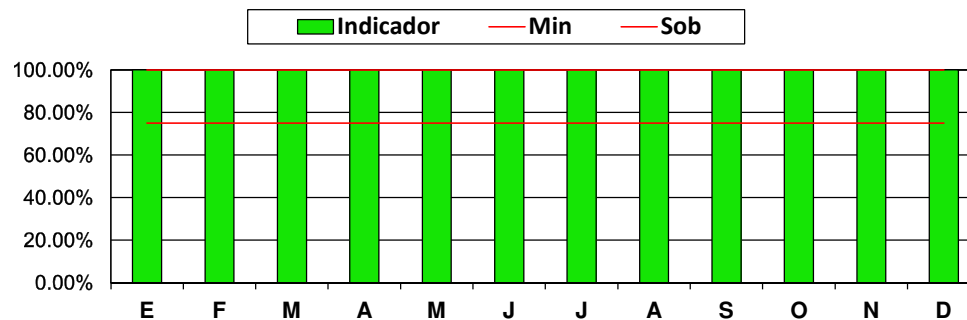
Meta mínima: 75% **Meta sobresaliente :** 100%

Explicación de la Meta: Para difundir la cultura de respeto de los derechos humanos es necesario estrechar lazos con instituciones educativas

Fórmula de Cálculo:
$$\frac{\text{Total de actividades de difusión realizadas}}{\text{Total de actividades de difusión programadas}} = \%$$

Explicación del indicador: Mecanismo que mide el número de actividades que vinculan a la CEDHT con instituciones públicas

Observaciones: Se establece como meta mínima a cumplir el 75% considerando el comportamiento que han tenido cada una de las áreas en los últimos meses.



Variables	Unidad	Frecuencia de Medición	Responsable de su cumplimiento y mejora
Actividades de difusión realizadas	2	Mensual	Lic. Ma. De los Ángeles Mendoza Arteaga
Actividades de difusión programadas	2		

Variable	Comportamiento Histórico (histórico o última referencia)				Comportamiento Mensual 2014											
	2012	2013	2014		1er. Trimestre			2o. Trimestre			3er. Trimestre			4o. Trimestre		
					ENE	FEB	MAR	ABR	MAY	JUN	JUL	AGO	SEP	OCT	NOV	DIC
Meta	46	41	41													
Numerador	90	101	41		5	13	8	7	5	6	1	6	4	4	5	2
Denominador	46	41	41		2	4	4	4	4	4	1	4	4	4	4	2
Indicador	100%	100%	100%		100%	100%	100%	100%	100%	100%	100%	100%	100%	100%	100%	100%

Elaboro: Lic. Ma. Del Carmen Perez Mixcoatl Auxiliar Administrativo	Vo. Bo.: Lic. Alma Inés Zamora Gracia Directora Administrativa	Autorizó: Mtro. Francisco Mixcoatl Antonio Presidente de la CEDHT
--	---	--



**COMISIÓN ESTATAL DE DERECHOS HUMANOS
INDICADORES DE RESULTADOS
CENTRO DE INVESTIGACIÓN Y CAPACITACIÓN EN DERECHOS HUMANOS**

INDICADOR.- 017 Capacitación interna.

Resultados del 01 de Enero al 31 de Diciembre de 2014

Objetivo al que contribuye : Cuantificar el número de veces que se instruye a los integrantes de la CEDHT para abonar en su especialización.		Tipo: <input type="checkbox"/> Eficiencia <input checked="" type="checkbox"/> Eficacia <input type="checkbox"/> Economía		
Meta mínima: 75%	Meta sobresaliente : 100%	<input type="checkbox"/> Control	<input type="checkbox"/> Calidad	<input type="checkbox"/> Otro
Explicación de la Meta: Para el desempeño de sus labores, los integrantes de la CEDHT deben ser capacitados permanentemente				
Fórmula de Cálculo: Total de capacitación interna realizada / Total de capacitación interna programada = %				
Explicación del indicador: Herramienta que mide el número de capacitaciones impartidas al personal de la CEDHT				
Observaciones: Se establece como meta mínima a cumplir el 75% considerando el comportamiento que han tenido cada una de las áreas en los últimos meses.				
Variables	Unidad	Frecuencia de Medición	Responsable de su cumplimiento y mejora	
Capacitación interna realizada	1	Mensual	Lic. Ma. De los Ángeles Mendoza Arteaga	
Capacitación interna programada	0			

Variable	Comportamiento Histórico (histórico o última referencia)				Comportamiento Mensual 2014											
	2012	2013	2014		1er. Trimestre			2o. Trimestre			3er. Trimestre			4o. Trimestre		
					ENE	FEB	MAR	ABR	MAY	JUN	JUL	AGO	SEP	OCT	NOV	DIC
Meta	N/A	18	22													
Numerador	N/A	70	22		2	2	6	2	2	5	2	1	2	2	5	1
Denominador	N/A	18	22		2	2	2	2	2	2	2	2	2	2	2	0
Indicador	0%	100%	100%		100%	100%	100%	100%	100%	100%	100%	50%	100%	100%	100%	100%

Elaboro: Lic. Ma. Del Carmen Perez Mixcoatl Auxiliar Administrativo	Vo. Bo.: Lic. Alma Inés Zamora Gracia Directora Administrativa	Autorizó: Mtro. Francisco Mixcoatl Antonio Presidente de la CEDHT
--	---	--



**COMISIÓN ESTATAL DE DERECHOS HUMANOS
INDICADORES DE RESULTADOS
CENTRO DE INVESTIGACIÓN Y CAPACITACIÓN EN DERECHOS HUMANOS**

INDICADOR.- 018 Elaborar informe anual.

Resultados del 01 de Enero al 31 de Diciembre de 2014

Objetivo al que contribuye : Cuantificar la elaboración del informe anual de actividades que comprende a ésta área y que complementa al informe anual en general firmado por el Presidente, considerando que debe ser presentado en tiempo y forma.

Meta mínima: 75% **Meta sobresaliente :** 100%

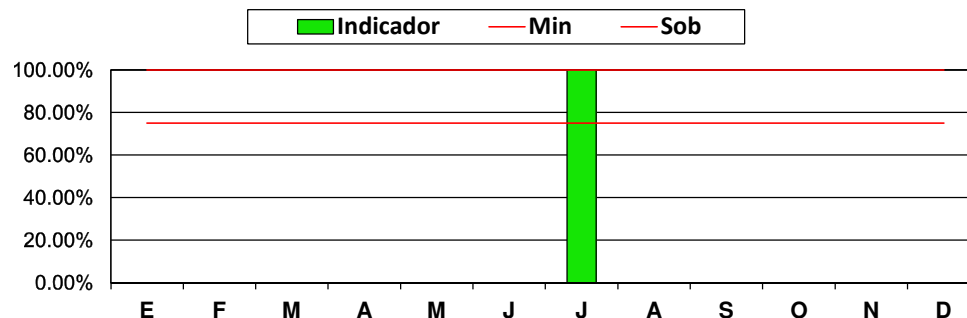
Explicación de la Meta: El Centro de Investigación y Capacitación debe informar anualmente las actividades realizadas y las metas cumplidas

Fórmula de Cálculo:
$$\frac{\text{Total de informe anual realizado}}{\text{Total de informe anual programado}} = \%$$

Explicación del indicador: Instrumento que mide el número de informes anuales

Observaciones: Se establece como meta mínima a cumplir el 75% considerando el comportamiento que han tenido cada una de las áreas en los últimos meses.

Tipo: Eficiencia Eficacia Economía
 Control Calidad Otro



Variables	Unidad	Frecuencia de Medición	Responsable de su cumplimiento y mejora
Informe anual elaborado	0	Anual	Lic. Ma. De los Ángeles Mendoza Arteaga
Informe anual programado	0		

Variable	Comportamiento Histórico (histórico o última referencia)			Comportamiento Mensual 2014											
	2012	2013	2014	1er. Trimestre			2o. Trimestre			3er. Trimestre			4o. Trimestre		
				ENE	FEB	MAR	ABR	MAY	JUN	JUL	AGO	SEP	OCT	NOV	DIC
Meta	1	1	1												
Numerador	1	1	1							1					
Denominador	1	1	1							1					
Indicador	0%	100%	100%							100%					

Elaboro: Lic. Ma. Del Carmen Perez Mixcoatl Auxiliar Administrativo	Vo. Bo.: Lic. Alma Inés Zamora Gracia Directora Administrativa	Autorizó: Mtro. Francisco Mixcoatl Antonio Presidente de la CEDHT
--	---	--



**COMISIÓN ESTATAL DE DERECHOS HUMANOS
INDICADORES DE RESULTADOS
CENTRO DE INVESTIGACIÓN Y CAPACITACIÓN EN DERECHOS HUMANOS**

INDICADOR.- 019 Elaborar informes mensuales.

Resultados del 01 de Enero al 31 de Diciembre de 2014

Objetivo al que contribuye : Cuantificar la elaboración de los informes mensuales de actividades que comprende a ésta área y que complementa al informe mensual en general firmado por el Presidente, considerando que deben ser presentados en tiempo y forma.

Meta mínima: 75% **Meta sobresaliente :** 100%

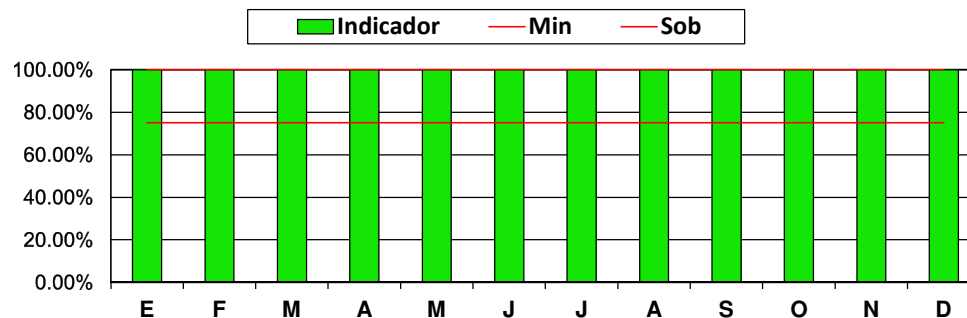
Explicación de la Meta: Los informes mensuales permiten medir los avances de las metas programadas

Fórmula de Cálculo:
$$\text{Total de informes mensuales elaborados} / \text{Total de informes mensuales programados} = \%$$

Explicación del indicador: Herramienta que mide el número de informes mensuales

Observaciones: Se establece como meta mínima a cumplir el 75% considerando el comportamiento que han tenido cada una de las áreas en los últimos meses.

Tipo: Eficiencia Eficacia Economía
 Control Calidad Otro



Variables	Unidad	Frecuencia de Medición	Responsable de su cumplimiento y mejora
Informes mensuales elaborados	1	Mensual	Lic. Ma. De los Ángeles Mendoza Arteaga
Informes mensuales programados	1		

Variable	Comportamiento Histórico (histórico o última referencia)				Comportamiento Mensual 2014											
	2012	2013	2014		1er. Trimestre			2o. Trimestre			3er. Trimestre			4o. Trimestre		
					ENE	FEB	MAR	ABR	MAY	JUN	JUL	AGO	SEP	OCT	NOV	DIC
Meta	12	12	12													
Numerador	12	12	12		1	1	1	1	1	1	1	1	1	1	1	1
Denominador	12	12	12		1	1	1	1	1	1	1	1	1	1	1	1
Indicador	100%	100%	100%		100%	100%	100%	100%	100%	100%	100%	100%	100%	100%	100%	100%

Elaboro: Lic. Ma. Del Carmen Perez Mixcoatl Auxiliar Administrativo	Vo. Bo.: Lic. Alma Inés Zamora Gracia Directora Administrativa	Autorizó: Mtro. Francisco Mixcoatl Antonio Presidente de la CEDHT
--	---	--